ESTIMACIÓN DEL COSTO DE UNA AUDITORÍA FINANCIERA Y DE GESTIÓN EN EL TERRITORIO

AUDITORÍA
GENERAL DE LA REPÚBLICA - COLOMBIA

TABLA DE CONTENIDO

1- Objetivo del análisis
2- Fuentes de información y periodo de análisis
3- Método y base de estimación
4- Metodología
5- Resultados
6- Conclusiones
7- Recomendaciones

OBJETIVO DEL ANÁLISIS

Estimar el costo medio de una Auditoría Financiera y de Gestión (AFG) realizada por parte de una contraloría territorial.

FUENTES DE INFORMACIÓN Y PERIODO DE ANÁLISIS

FUENTES:

Sistema Integral de Auditorías (SIA)- Módulo SIREL (Formatos 1, 14 y 21).

Datos de los informes de Auditoría de las contralorías territoriales (Páginas web).

Reporte de Plantas de personal ocupado de las contralorías.

Planes Anuales de Vigilancia y Control de las contralorías territoriales.

PERÍODO:

Vigencia 2022

MÉTODO BASE DE LA ESTIMACIÓN

$$\text{Costo Medio} = \frac{\text{Costo Nómina Mensual}}{\text{Cantidad AFGs Mensual}} + \text{Proporción Viáticos (gastos de viaje, alimentación y hospedaje en una AFG)}$$

METODOLOGÍA

1. Selección de la muestra

Muestra

Nombre	Ámbito Contraloría	Tamaño Presupuesto (Miles de millones)
Antioquia	Departamental	$ 36,583
Cundinamarca		$ 25,253
Atlántico		$ 7,419
Nariño		$ 5,939
Caldas		$ 5,517
Amazonas		$ 1,253
Cali	Distrital	$ 25,443
Cartagena		$ 8,600
Medellín	Municipal	$ 41,659
Barranquilla		$ 8,207
Bucaramanga		$ 4,730
Pereira		$ 3,609
Neiva		$ 2,583

METODOLOGÍA

2. Acopio de la información de las contralorías territoriales de la muestra.

Costo de Nómina Mensual:

a) Identificación del número de personas, cargos y roles de los equipos de las Auditorías Financieras y de Gestión en la muestra de contralorías.

b) Recopilación de los sueldos y salarios mensuales de las personas que conforman los equipos de las Auditorías Financieras y de Gestión.

c) Cálculo de la nómina mensual del equipo de Auditoría Financiera y de Gestión, por contraloría, y cálculo de la media de esta nómina mensual en la muestra de contralorías.

DISTRIBUCIÓN COSTO NÓMINA MENSUAL (Vigencia 2022)

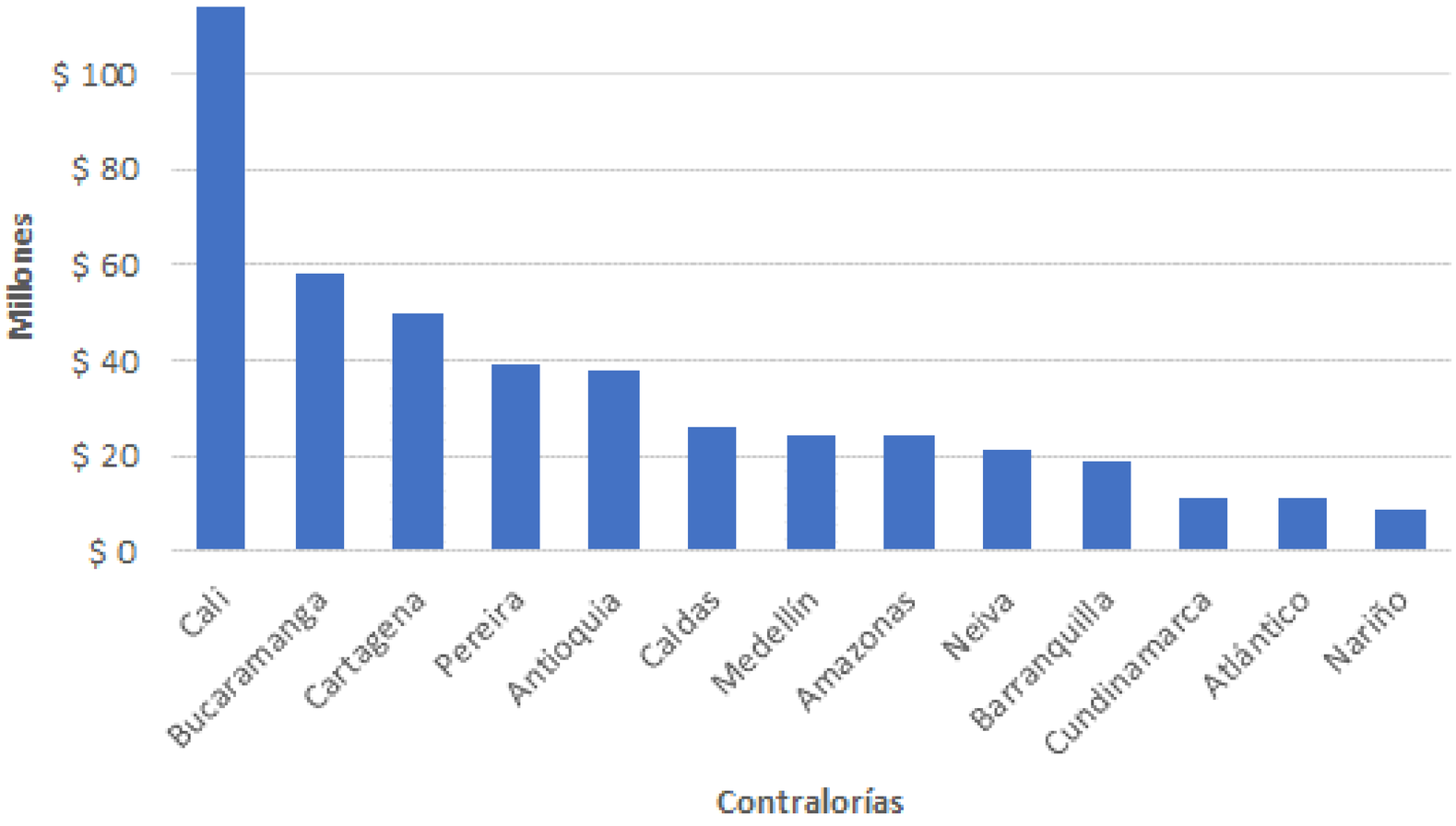

Media: $ 34,
Desviación estándar: $ 28,
Mediana: $ 24

METODOLOGÍA

3. Estimación de la cantidad de Auditorías Financieras y de Gestión en un mes

Cantidad AFGs Mensual:

a) Compilación de la información sobre el número de Auditoría Financieras y de Gestión que realizan las contralorías de la muestra, durante la vigencia 2022.

b) Cálculo de la media anual de Auditoría Financieras y de Gestión en la muestra de contralorías, y cálculo de la media mensual.

DISTRIBUCIÓN CANTIDAD AFGs (Vigencia 2022)

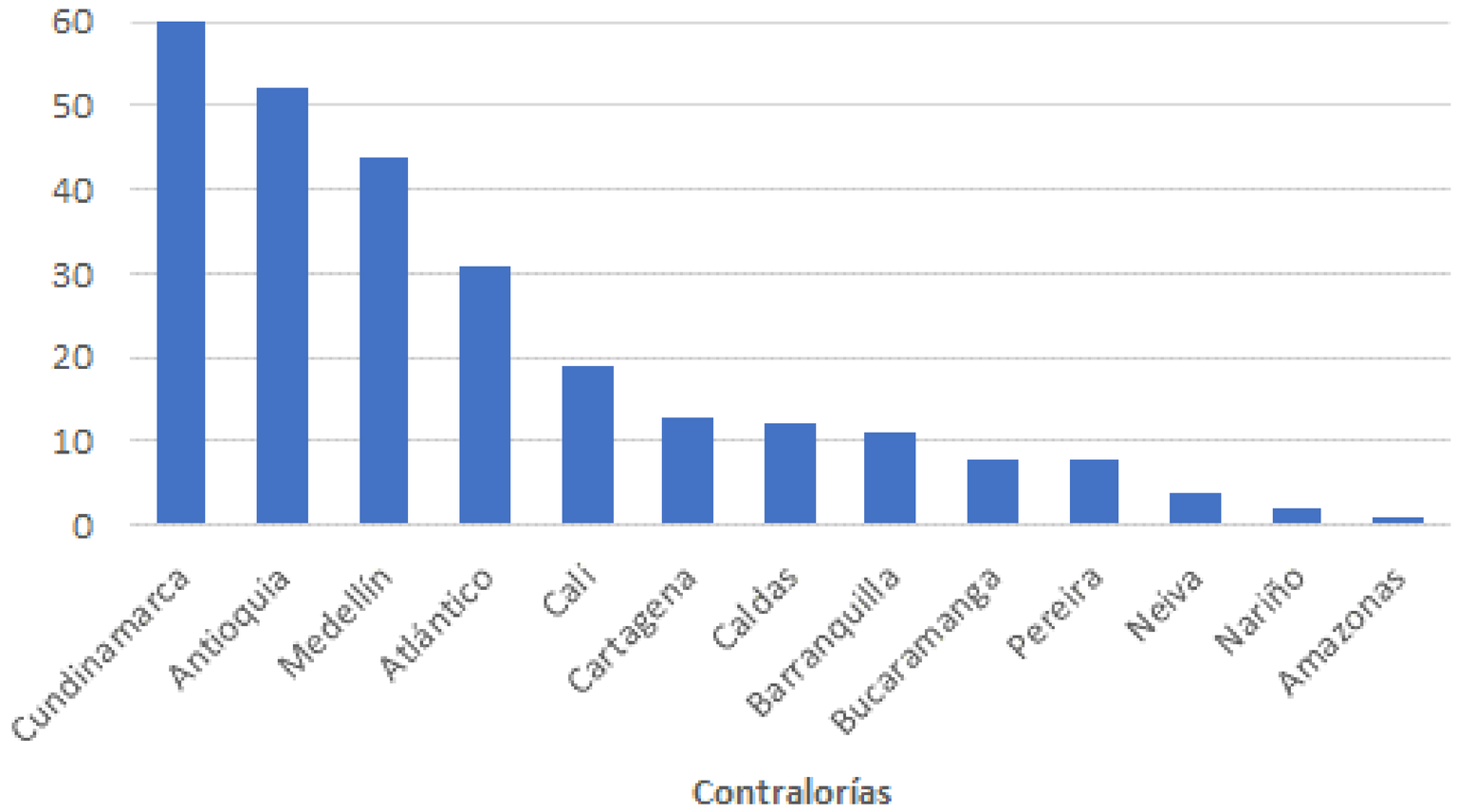

Media: 20,
Mediana: 12,
Media mensual: 2

DISTRIBUCIÓN CANTIDAD AFGs (Vigencia 2022)

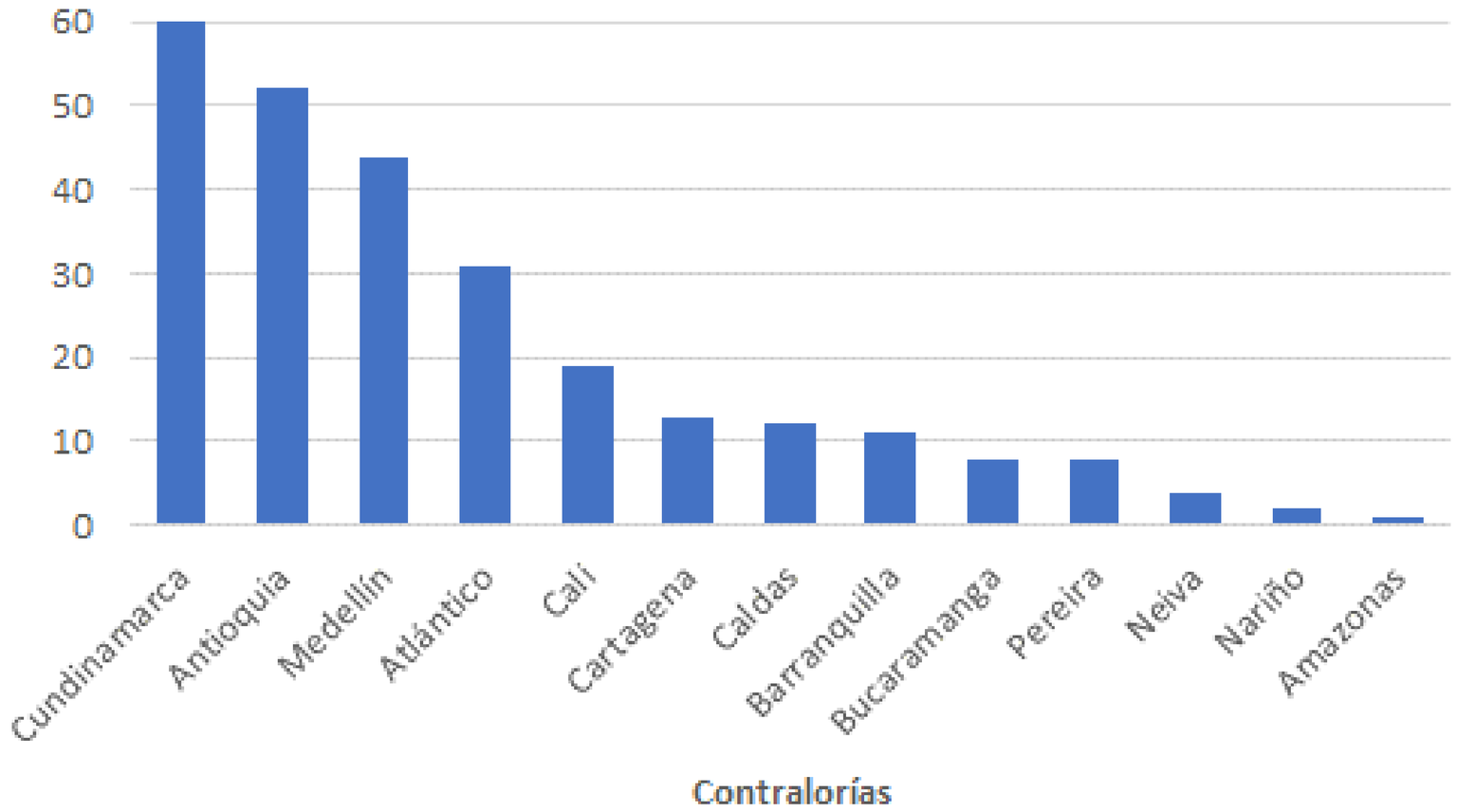

Media: 20,
Mediana: 12,
Media mensual: 2

METODOLOGÍA

4. Estimación de la proporción de los viáticos en los sueldos y salarios

Proporción Viáticos:

a) Acopio de la información de gastos de viaje, alimentación y hospedaje (viáticos) de cada contraloría de la muestra.

b) Cálculo de la proporción de viáticos, en relación con los sueldos y salarios de la planta ocupada, de cada contraloría.

c) Cálculo de la proporción media de viáticos en la muestra de contralorías.

RESULTADOS (por unidad de tiempo: mes)

Costo Nómina Mensual (Media Contralorías)	$ 33,941,329.00
Cantidad AFGs Mensual (Media Contralorías)	2
Costo Medio AFG	$ 16,970,664.50
Proporción Viáticos (Media Contralorías)	0.03
Costo Medio AFG Final	**$ 17,479,784.44**
Redondeando	**$ 17,479,784.00**

CONCLUSIONES

- El costo medio estimado de realizar una AFG, durante una dedicación efectiva, exclusiva y acumulada de 15 días calendario (aprox.), por parte de las contralorías, asciende a una cifra redondeada de $17 millones y medio.
- Existe una elevada dispersión de los datos sobre las variables empleadas, entre las diferentes contralorías de la muestra.
- Ello es un reflejo de la heterogeneidad de las contralorías revisadas en cuanto a su tamaño (presupuesto asignado) y forma de organización.

CONCLUSIONES

- La heterogeneidad también se nota en los reportes de la información disponible hasta el momento en las fuentes consultadas.

- Pese a los esfuerzos de estandarización, la conformación de los equipos de auditoria financiera y de gestión, entre las contralorías, son bastante disímiles en cuanto a número, roles, y cualificación profesional de sus integrantes.

- La estimativa del costo medio presentado en esta oportunidad es una aproximación inicial que pretende animar la deliberación sobre el costo de los recursos públicos administrados por las contralorías y su uso más eficiente y eficaz posible.



RECOMENDACIONES

- Es necesario insistir y profundizar en la estandarización del desarrollo de las auditorías financieras y de gestión, para lograr un mayor grado de verificación y control y el cumplimiento de las metas de desempeño al respecto.

- Entre los aspectos a mejorar para su estandarización se encuentran: actividades o procesos, conformación de equipos de trabajo, y reportes de información primaria (rendición de cuenta).

- El reporte de informaciones deriva de las formas de organización del trabajo. Por tanto, es necesario que las contralorías posean claridad sobre el grado de dedicación efectivo de sus funcionarios en la realización de las AFGs, más allá de considerar plazos generales de varios meses para la ejecución de las mismas. Sólo así se podrán determinar indicadores, como el costo por hora/auditor, o el costo-eficiencia de la operación de una AFG, que faciliten un monitoreo adecuado del desempeño de las contralorías y de sus posibilidades efectivas de mejoramiento.

¡MUCHAS GRACIAS!

AUDITORÍA
GENERAL DE LA REPÚBLICA - COLOMBIA