
ANÁLISIS DE LA CONTRATACIÓN PÚBLICA TERRITORIAL VIGENCIA 2023

Boletín técnico
enero - diciembre 2023

**CONTRALORÍA DEPARTAMENTAL
DE AMAZONAS**

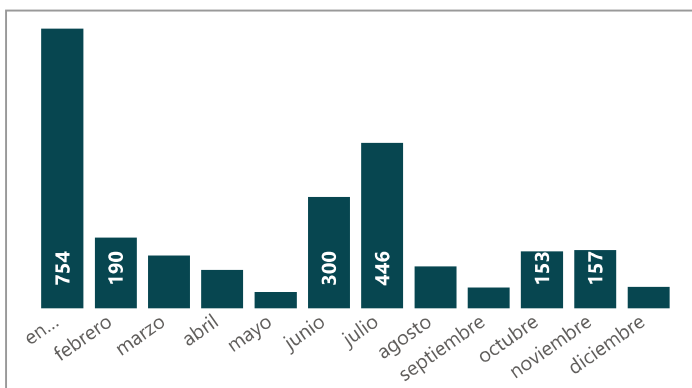
ANÁLISIS DE LA CONTRATACIÓN TERRITORIAL DURANTE EL 2023

Boletín técnico enero - diciembre 2023

La Auditoría General de la República realizó el presente boletín con el objetivo de ofrecer información sobre la contratación registrada por la CONTRALORÍA DEPARTAMENTAL DE AMAZONAS, sobre sus sujetos vigilados (entidades territoriales), en el sistema de información SIA-OBSERVA, durante el año 2023.

Se describe la contratación pública territorial mediante datos como cantidad, valor y valor promedio de contratos y, asimismo, valores máximo y mínimo de los contratos.

Cantidad total de contratos de enero a diciembre 2023

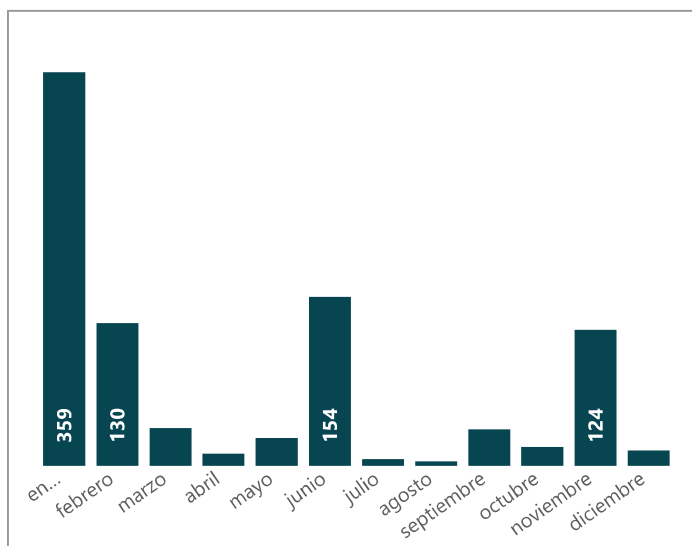


Datos generales contratos de enero a diciembre 2023

2.515 Cantidad de contratos	\$31.523.982 Promedio Valor total contratos
911 Contratos prestación de servicios*	\$14.988.326.063 Valor máximo contratos
\$79.282.814.259 Suma Valor total contratos	\$1.000.000 Valor mínimo contratos

De otra parte, se presenta la cantidad de contratos de prestación de servicios (CPS) y novedades que presentaron como adiciones o terminación anticipadas y la tabla de la contratación del año 2023 por mes.

Cantidad de contratos de prestación de servicios (CPS)* de enero a diciembre 2023

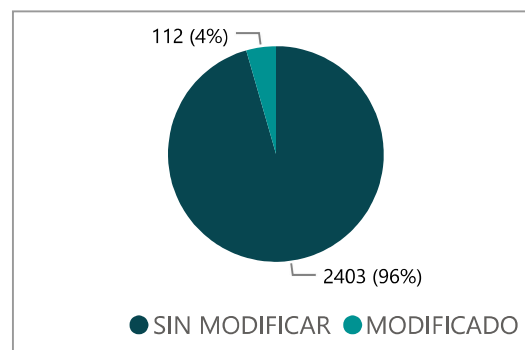


Suma valor total de contratos de enero a diciembre 2023

Mes	VALOR TOTAL CONTRATO	CONTRATOS
enero	\$15.923.440.902	754
febrero	\$2.318.600.349	190
marzo	\$3.690.693.307	142
abril	\$19.067.047.626	103
mayo	\$940.751.156	44
junio	\$4.508.314.752	300
julio	\$13.119.817.088	446
agosto	\$2.856.218.269	113
septiembre	\$10.756.662.330	56
octubre	\$3.433.462.593	153
noviembre	\$1.599.394.620	157
diciembre	\$1.068.411.267	57
Total	\$79.282.814.259	2.515

Relación contratos modificados (Terminación anticipada, Adición o Cesión) de enero a diciembre 2023

TERMINACIÓN ANTICIPADA	ADICIÓN	CESIÓN	CONTRATOS	VALOR
	X		106	\$1.824.942.093
		X	2	\$413.000.000
X			4	\$24.950.333
Total			112	\$2.262.892.426



ANÁLISIS DE LA CONTRATACIÓN PÚBLICA TERRITORIAL VIGENCIA 2023

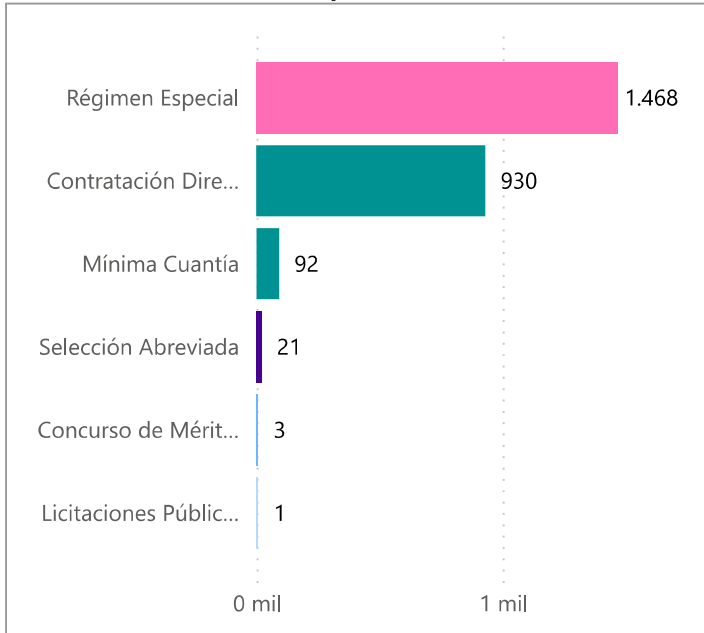


CONTRALORÍA DEPARTAMENTAL DE
AMAZONAS

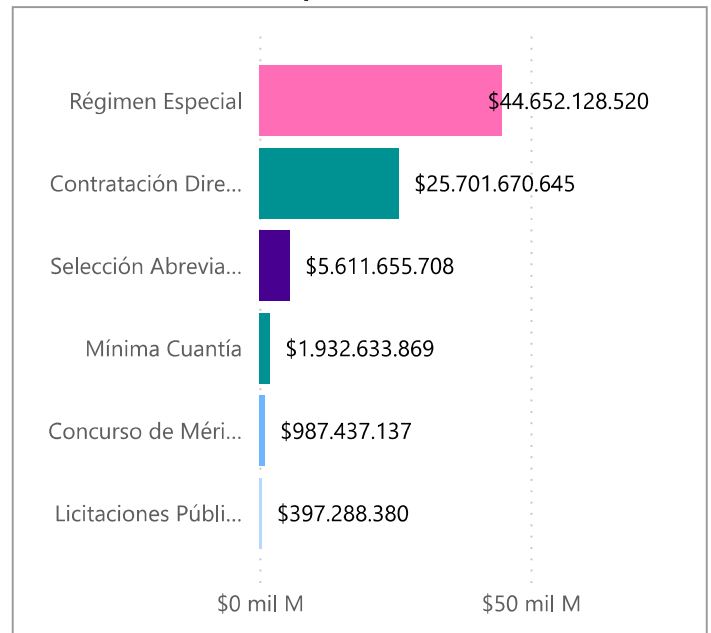
Boletín técnico enero - diciembre 2023

En esta sección se presenta la información detallada en cantidad y valor de contratos clasificados por la modalidad de selección utilizada y por sectores administrativos de interés de la ciudadanía.

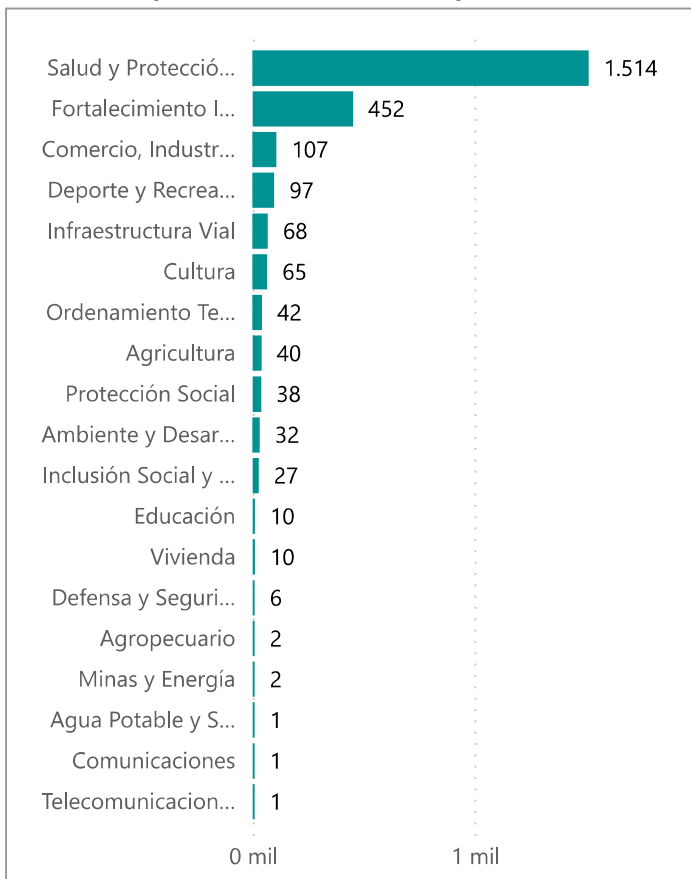
Cantidad de contratos por modalidad de selección



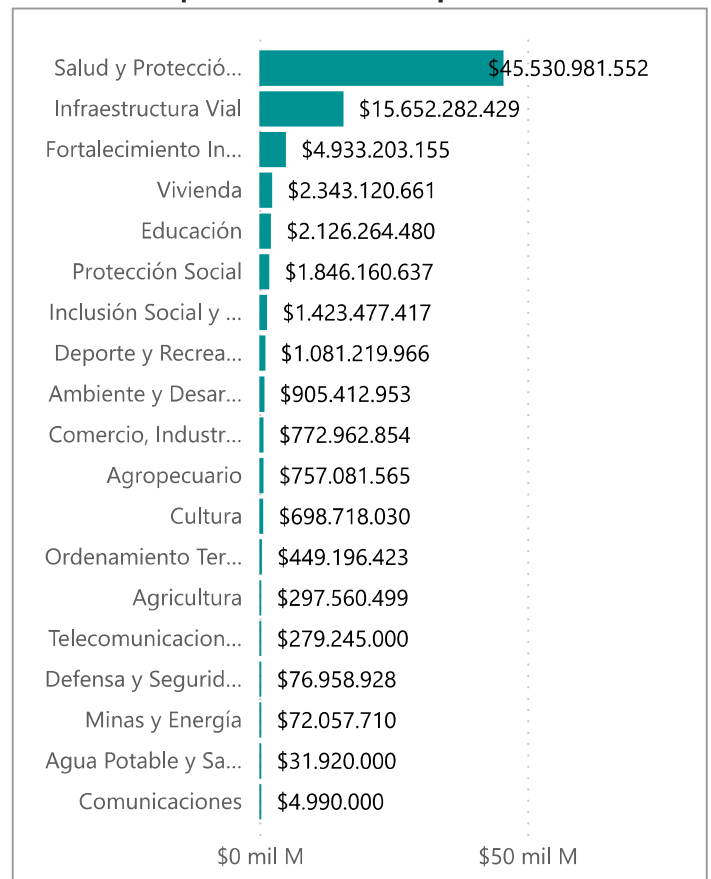
Valor de contratos por modalidad de selección



Top cantidad de contratos por sector



Top valor de contratos por sector



ANÁLISIS DE LA CONTRATACIÓN PÚBLICA TERRITORIAL VIGENCIA 2023

Boletín técnico enero - diciembre 2023

En este apartado se presenta la información de contratos registrados por la CONTRALORÍA DEPARTAMENTAL DE AMAZONAS, que no han sido publicado en el Sistema de Colombia Compra Eficiente SECOP II.

2.515

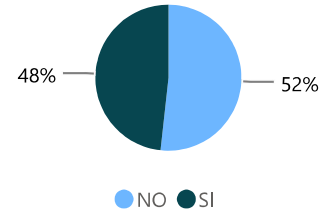
Cantidad de contratos

1.214

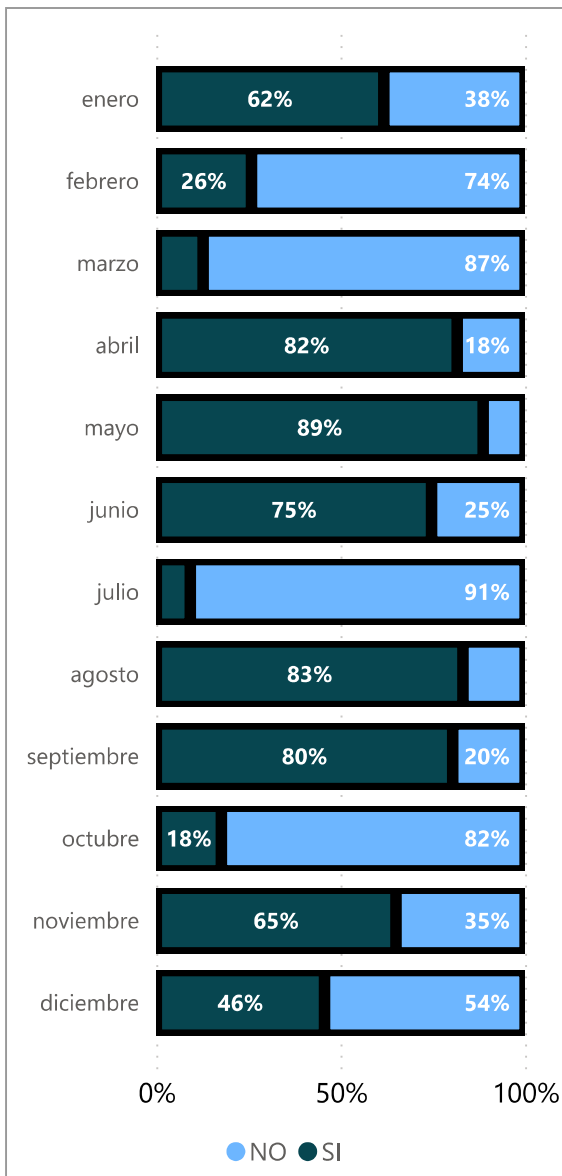
Contratos publicados en SECOP

1.301

Contratos NO publicados en SECOP



Cantidad de contratos publicados y no publicados en el SECOP



Contratos publicados y no publicados en el SECOP

Mes	PUBLICÓ SECOP	Suma VALOR TOTAL	Cantidad contratos
enero	SI	\$10.661.843.361	465
febrero	SI	\$817.635.983	49
marzo	SI	\$1.476.688.549	18
abril	SI	\$18.435.266.863	84
mayo	SI	\$861.899.156	39
junio	SI	\$3.761.768.098	224
julio	SI	\$1.280.077.489	41
agosto	SI	\$1.348.856.147	94
septiembre	SI	\$9.892.962.566	45
octubre	SI	\$627.643.235	27
noviembre	SI	\$379.596.208	102
diciembre	SI	\$951.706.777	26
enero	NO	\$5.261.597.541	289
febrero	NO	\$1.500.964.366	141
marzo	NO	\$2.214.004.758	124
abril	NO	\$631.780.763	19
mayo	NO	\$78.852.000	5
junio	NO	\$746.546.654	76
julio	NO	\$11.839.739.599	405
agosto	NO	\$1.507.362.122	19
septiembre	NO	\$863.699.764	11
octubre	NO	\$2.805.819.358	126
noviembre	NO	\$1.219.798.412	55
diciembre	NO	\$116.704.490	31
Total		\$79.282.814.259	2.515

ANÁLISIS DE LA CONTRATACIÓN TERRITORIAL DURANTE EL PERIODO DE LEY DE GARANTÍAS 2023

Boletín técnico
(29 junio - 29 octubre 2023)

**CONTRALORÍA DEPARTAMENTAL DE
AMAZONAS**

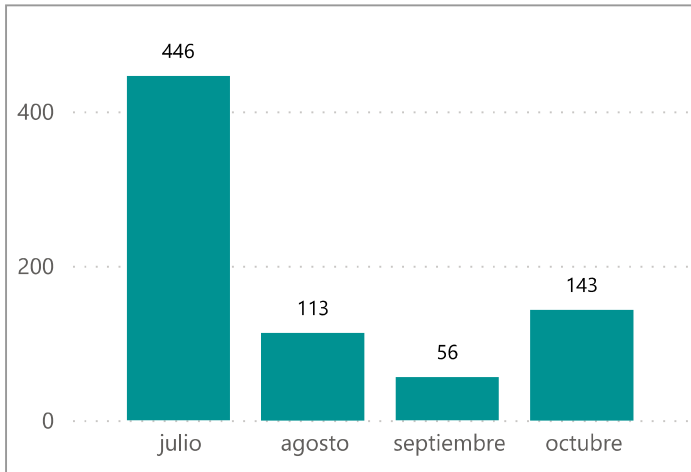
ANÁLISIS DE LA CONTRATACIÓN PÚBLICA TERRITORIAL PERIODO LEY DE GARANTÍAS 2023

Boletín técnico (29 junio - 29 octubre 2023)

La Auditoría General de la República realizó el presente boletín con el objetivo de ofrecer información sobre la contratación registrada por la CONTRALORÍA DEPARTAMENTAL DE AMAZONAS, sobre sus sujetos vigilados (entidades territoriales), en el sistema de información SIA-OBSERVA, durante el periodo de ley de garantías 2023.

Se describe la contratación pública territorial mediante datos como cantidad, valor y valor promedio de contratos y, asimismo, valores máximo y mínimo de los contratos.

Cantidad total de contratos periodo ley de garantías

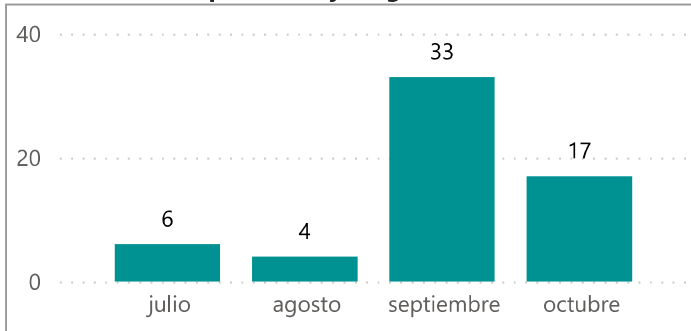


Datos generales contratos periodo ley de garantías



De otra parte, se presenta la cantidad de contratos de prestación de servicios (CPS) y novedades que presentaron como adiciones o terminación anticipadas y la tabla de la contratación en el periodo de ley de garantías por mes.

Cantidad de contratos de prestación de servicios (CPS*) periodo ley de garantías

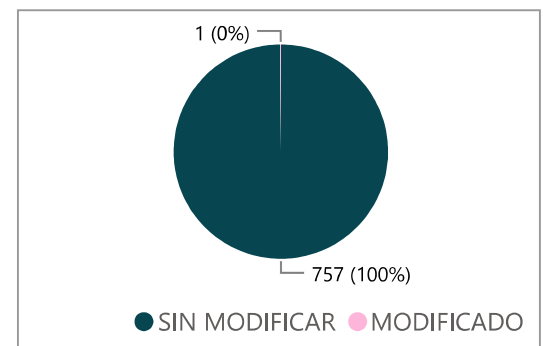


Suma valor total de contratos periodo ley de garantías

Mes	VALOR TOTAL CONTRATO	CONTRATOS
julio	\$13.119.817.088	446
agosto	\$2.856.218.269	113
septiembre	\$10.756.662.330	56
octubre	\$3.351.012.593	143
Total	\$30.083.710.280	758

Relación contratos modificados (Terminación anticipada, Adición o Cesión) periodo ley de garantías

TERMINACIÓN ANTICIPADA	ADICIÓN	CESIÓN	CONTRATOS	VALOR
		X	1	\$13.000.000
Total			1	\$13.000.000



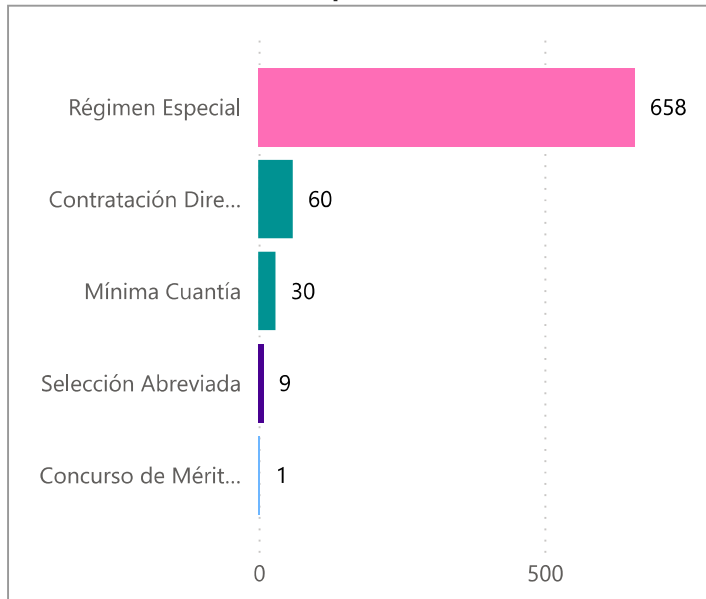
ANÁLISIS DE LA CONTRATACIÓN PÚBLICA TERRITORIAL PERIODO LEY DE GARANTÍAS 2023

Boletín técnico (29 junio - 29 octubre 2023)

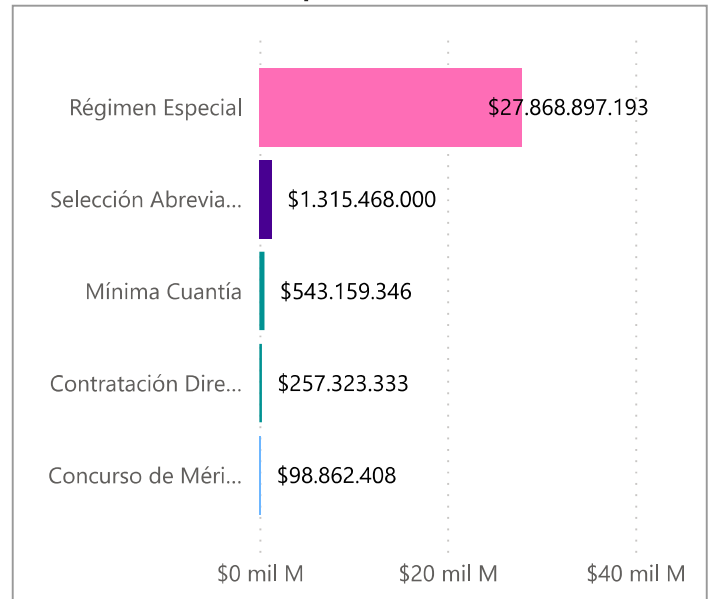
CONTRALORÍA DEPARTAMENTAL DE
AMAZONAS

En esta sección se presenta la información detallada en cantidad y valor de contratos clasificados por la modalidad de selección utilizada y por sectores administrativos durante el periodo de ley de garantías.

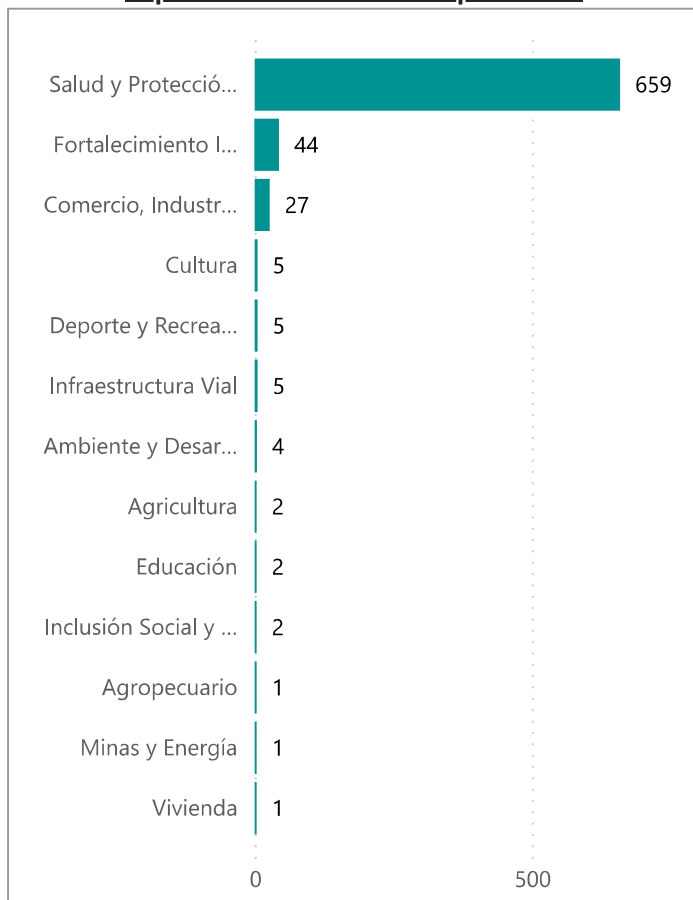
Cantidad de contratos por modalidad de selección



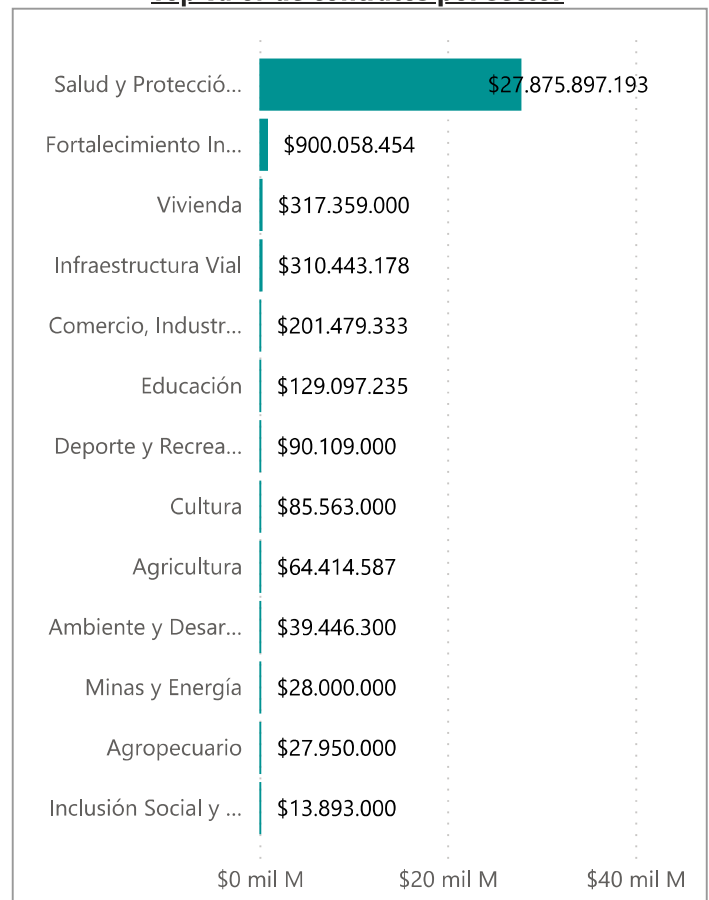
Valor de contratos por modalidad de selección



Top cantidad de contratos por sector



Top valor de contratos por sector



ANÁLISIS DE LA CONTRATACIÓN PÚBLICA TERRITORIAL PERIODO LEY DE GARANTÍAS 2023

Boletín técnico (29 junio - 29 octubre 2023)

En este apartado se presenta la información de contratos registrados por las contralorías territoriales que no fueron publicados en el Sistema de Colombia Compra Eficiente SECOP II por la CONTRALORÍA DEPARTAMENTAL DE AMAZONAS, durante el periodo de ley de garantías.

758

Cantidad de contratos

205

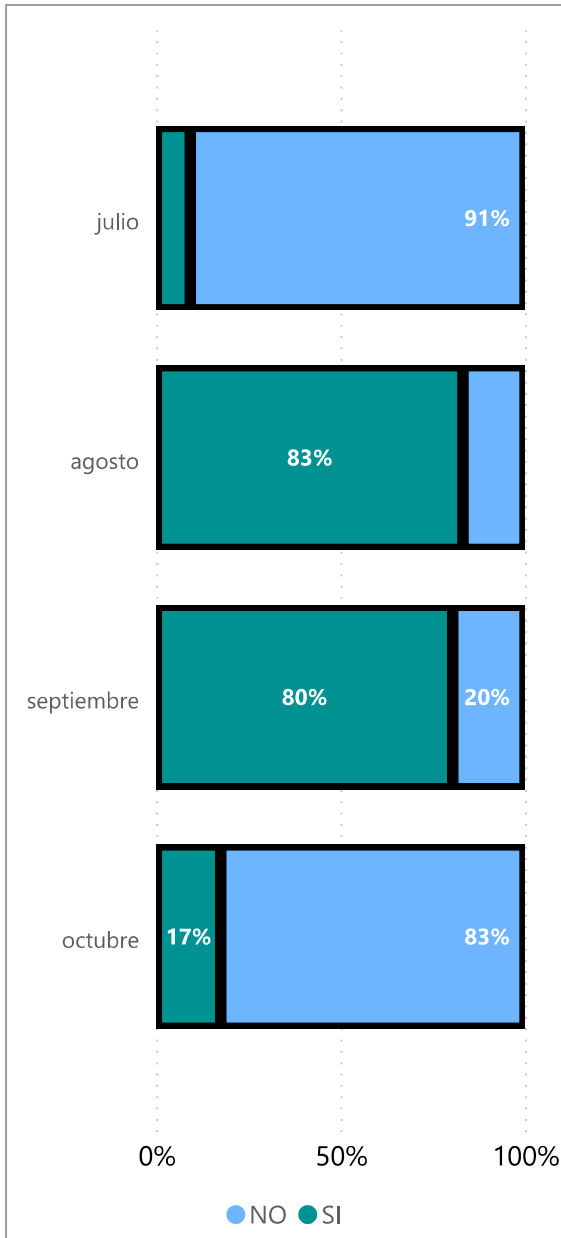
Contratos publicados en SECOP

553

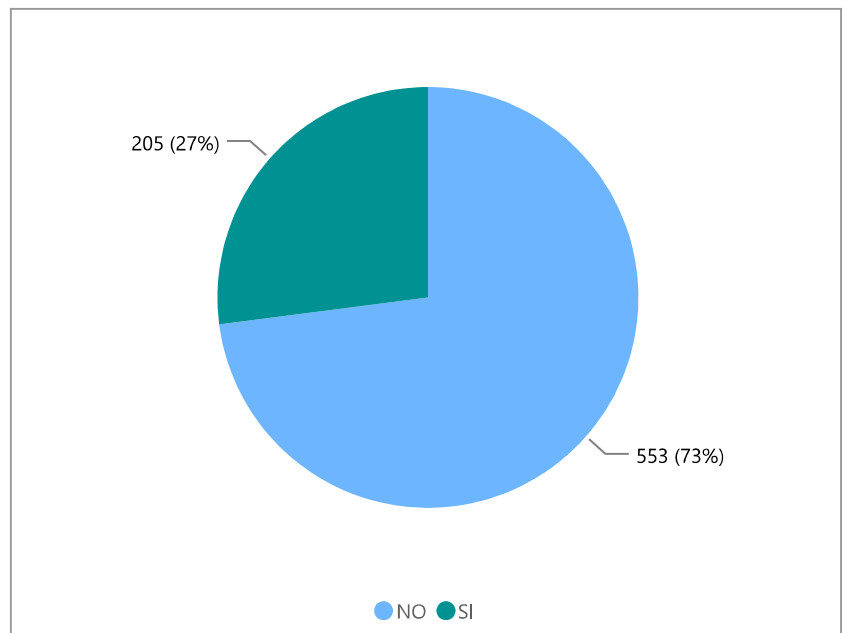
Contratos NO publicados en SECOP

Cantidad de contratos publicados y no publicados en el SECOP

Contratos publicados y no publicados en el SECOP



Mes	PUBLICÓ SECOP	Suma VALOR TOTAL	Cantidad contratos
julio	SI	\$1.280.077.489	41
agosto	SI	\$1.348.856.147	94
septiembre	SI	\$9.892.962.566	45
octubre	SI	\$610.673.235	25
julio	NO	\$11.839.739.599	405
agosto	NO	\$1.507.362.122	19
septiembre	NO	\$863.699.764	11
octubre	NO	\$2.740.339.358	118
Total		\$30.083.710.280	758



ANÁLISIS DE LA CONTRATACIÓN PÚBLICA TERRITORIAL PERIODO LEY DE GARANTÍAS 2023

Boletín técnico (29 junio - 29 octubre 2023)

En este apartado se presenta la información de top contratistas (personas naturales y jurídicas) por cantidad de contratos y suma de valor total, registrados por las contralorías territoriales y publicado en el SIA OBSERVA, durante el periodo de ley de garantías y, marcados en dicho aplicativo como contratación o invitación directa.



A continuación se presentan los nombres y razones sociales de las personas naturales y jurídicas con mayor frecuencia en número y valor de contratos realizados durante el periodo de Ley de Garantías.

Personas naturales con mayor cantidad de contratos

NOMBRE COMPLETO DEL CONTRATISTA	CONTRATOS
CIRILO ALMEIDA PINTO	4
CLEIDY PACAYA TAPAYURI	4
DANIEL FERNANDO PERDOMO REATEGUI	4
EDBIN GEOVANY LINARES LOPEZ	4
EVER PEÑA AHUE	4
HECTOR RIOS CAHUACHE	4
HERMOGENES ELISBAN CURICO AHUE	4
LUIS EDUARDO GUEVARA ROMERO	4
MARIA BEATRIZ LOPEZ PEÑA	4
MARTHA LUCIA COELLO AHUE	4
MILCIADES DE JESUS PEÑA AHUE	4
PASCUAL AHUE PEÑA	4

Personas jurídicas con mayor cantidad de contratos

NOMBRE COMPLETO DEL CONTRATISTA	CONTRATOS
CORPORACION PARA LA GESTION Y EL DESARROLLO INTEGRAL DE LA AMAZONIA	4

Personas naturales con mayor valor de contratos

NOMBRE COMPLETO DEL CONTRATISTA	VALOR TOTAL CONTRATOS
DANIEL FERNANDO PERDOMO REATEGUI	\$7.000.000
VICTOR ALFONSO MEJIA IPUCHIMA	\$6.240.000
YEIDI DANERI GASPAS AHUANARI	\$6.187.000
HENRY GIOVANNY FERNANDEZ ANGEL	\$6.000.000
ABRAHAN PAIMA GUERRERO	\$5.850.000
ANA PATRICIA PEÑA BORBOR	\$5.460.000
BRIAN ARTURO ZAPATA ANGEL	\$5.413.000
YURBEYA VALENTIN LAULATE	\$5.413.000
ANTONIO JOSE MONTES NORIEGA	\$4.013.000
JESSICA GARCIA SALAZAR	\$3.893.000
SAMUEL MESTANZA DEL AGUILA	\$3.800.000

Personas jurídicas con mayor valor de contratos

NOMBRE COMPLETO DEL CONTRATISTA	VALOR TOTAL CONTRATOS
CORPORACION PARA LA GESTION Y EL DESARROLLO INTEGRAL DE LA AMAZONIA	\$31.000.000

Nota: Se identificaron contratistas que a pesar de estar constituidos como personas jurídicas en el aplicativo SIA OBSERVA se encuentran registrados como personas naturales.